

Утверждаю:



Согласовано:
Министерство образования и
науки Челябинской области

ОТЧЕТ

о результатах деятельности областного государственного учреждения, находящегося в ведении Министерства образования и науки Челябинской области, и об использовании закрепленного за ним имущества за 2017 год

коды

Форма по КФД <1>

Дата 01.01.2018г.

Код по ОКПО <2> 07559976

Наименование государственного учреждения (далее - учреждение):

Государственное бюджетное профессиональное образовательное учреждение «Челябинский радиотехнический техникум»

Идентификационный номер Налогоплательщика (ИНН)	7453026722	
Код причины постановки на учет учреждения (КПП)	745301001	
Единицы измерения показателей: тысяч рублей (далее - тыс. руб.)	по ОКЕИ <3>	384
Наименование органа, осуществляющего функции и полномочия учредителя	Министерство образования и науки Челябинской области	
Адрес фактического местонахождения государственного учреждения	454080, г. Челябинск, ул. Энтузиастов, 17	

<1> Классификатор форм документов.

<2> Общероссийский классификатор предприятий и организаций.

<3> Общероссийский классификатор единиц измерения.

I. Общие сведения об учреждении

1.1. Основные виды деятельности учреждения:

№ п/п	Вид деятельности
1.	Реализация образовательных программ среднего профессионального образования (программ подготовки специалистов среднего звена).
2.	Организация и проведение мероприятий в сфере образования и науки.

1.2. Иные виды деятельности, которые учреждение вправе осуществлять в соответствии с его учредительными документами:

№ п/п	Вид деятельности
1.	Сдача в аренду недвижимого имущества

1.3. Перечень услуг (работ), которые оказываются учреждением потребителям за плату в случаях, предусмотренных нормативными правовыми актами, с указанием потребителей указанных услуг (работ):

№ п/п	Наименование услуги (работы)	Категории потребителей услуги (работы)	Единицы измерения показателя объема (содержания) услуги (работы)
1.	Реализация образовательных программ среднего профессионального образования (программ подготовки специалистов среднего звена).	Физические и (или) юридические лица	рубли
2.	Реализация дополнительных образовательных программ	Физические и (или) юридические лица	рубли

1.4. Перечень разрешительных документов, на основании которых учреждение осуществляет деятельность (в случае, если виды деятельности учреждения, предусмотренные его учредительными документами, могут осуществляться только на основании специальных разрешений (лицензий):

№ п/п	Наименование документа	Номер документа	Дата выдачи	Срок действия
1.	Лицензия	12046	14.12.2015 г.	бессрочно
2.	Свидетельство о государственной аккредитации	2370	05.05.2016г.	по 05.05.2022г.

1.5. Сведения о численности работников учреждения:

Наименование показателя*	Количество ставок по штатному расписанию			Средняя заработная плата сотрудников учреждения, тыс. руб.	Квалификация сотрудников учреждения (уровень профессионального образования**)			Пояснения
	На начало отчетного периода	На конец отчетного периода	Изменение, %		На начало отчетного периода	На конец отчетного периода	Изменение, %	
1	2	3	4	5	6	7	8	9
Основной персонал, том числе:	90	86	95,5	27781,25	35: -2 чел-3 -4 чел.-2 -29 чел-1	38: -2 чел-3 -5 чел.-2 -31 чел-1	108,6	
- педагогические работники	84	80	95,2	27718,35	34: -2 чел-3 -4 чел.-2 -28 чел-1	37: -2 чел-3 -5 чел.-2 -30 чел-1	108,8	1. Уменьшение педнагрузки в 2017/2018 уч. году на 2880 часов произошло по причине изменения учебных планов, снижение количества подгрупп на лабораторные работы, снижение ассистентских часов на экзаменах. 2. Отклонения на конец отчетного периода: факт от штатного расписания составили 43 шт. единицы (80-37). Это связано с тем: - что преподаватели занимают не одну ставку, а более (≈2 ставки); -работники техникума АУП и ВП работают внутренними совместителями – преподавателями; -внешние совместители - преподаватели читают часы.
- прочий основной персонал	6	6	100,0	30083,33	1: 1 чел.-1	1: 1 чел.-1	100,0	Отклонения на конец отчетного периода: факт от штатного расписания составили 5 шт. единиц (6-1). Штатные преподаватели занимают эти шт. единицы как внутреннее совместительство.
Административно-управленческий персонал	17	14	82,4	50334,17	10: -1 чел-3 -1 чел.-2 -8 чел-1	10: -1 чел-3 -1 чел.-2 -8 чел-1	100,0	Уменьшение на три штатные единицы в 2017 году произошло в связи с передачей ведения бухгалтерского и налогового учета сторонней организации

Вспомогательный персонал	48	45	93,8	20407,26	15: -9 чел.-3 -1 чел.-2 -3 чел.-1 -2 чел.-6	12: -6 чел.-3 -2 чел.-2 -2 чел.-1 -2 чел.-6	80,0	1. Уменьшение на три штатные единицы в 2017 году произошло в связи с передачей ведения бухгалтерского и налогового учета сторонней организации. 2. Отклонения на конец отчетного периода: факт от штатного расписания составили 33 шт. единицы (45-12). Это связано с тем: - что вспомогательный персонал совмещает две должности, а также работают по внутреннему совместительству по этим должностям; - имеются внешние совместители – 5 человек, которые занимают штатные единицы вспомогательного персонала.
--------------------------	----	----	------	----------	---	---	------	---

* п. 47 Постановления ПЧО от 31.09.2010г. № 132-П

<*> Уровень профессионального образования: высшее - 1, неполное высшее - 2, среднее профессиональное - 3, начальное профессиональное - 4, среднее (полное) общее - 5, основное общее - 6, не имеют основного общего - 7.

II. Результат деятельности учреждения

2.1. Общие результаты деятельности учреждения

№ п/п	Наименование показателя	На начало отчетного периода, тыс. руб.	На конец отчетного периода, тыс. руб.	В % к предыдущему отчетному периоду
1	2	3	4	5
1.	Нефинансовые активы, всего:	81 181 939,99	82 104 837,15	101,1
1.1.	недвижимое имущество, всего:	62 438 555,25	62 438 555,25	100,0
1.2.	остаточная стоимость	0,00	0,00	0,0
1.3.	особо ценное движимое имущество, всего:	11 294 552,38	12 122 349,38	107,3
1.4.	остаточная стоимость	740 150,70	1 234 909,32	166,8
2.	Финансовые активы, всего:	3 250 092,30	3 998 692,98	123,0
2.1.	денежные средства учреждения, всего	1 653 197,69	958 710,83	58,0
2.2.	денежные средства учреждения на счетах	1 653 197,69	958 710,83	58,0
2.5.	дебиторская задолженность по доходам	1 490 700,00	2 837 306,27	190,3
2.6.	дебиторская задолженность по расходам	106 194,61	202 675,88	190,8

3	Обязательства, всего:	4 116 428,80	4 658 915,45	113,2
3.1.	долговые обязательства	0,00	0,00	0,00
3.2.	кредиторская задолженность:	4 116 428,80	4 658 915,45	113,2
3.3.	просроченная кредиторская задолженность	0,00	0,00	0,00

Справочно:

1) Просроченная кредиторская задолженность:

на начало отчетного периода _0,00_ тыс. руб.

на конец отчетного периода __0,00__ тыс. руб.

2) Общая сумма выставленных требований к возмещению ущерба по недостаткам и хищениям материальных ценностей, денежных средств, а также от порчи материальных ценностей: __0,00__ тыс. руб.

3) Причины образования дебиторской задолженности, нереальной к взысканию:

4) Причины образования просроченной кредиторской задолженности:

2.2. Информация о платных услугах (работах), оказываемых потребителями (в динамике в течение отчетного периода)

N п/п	Наименование услуги (работы) <1>	Плановый доход, тыс. руб.	Цены (тарифы) на платные услуги (работы), оказываемые потребителям, руб.					Фактический доход, тыс. руб.					Общее количество потребителей, ед.	Количество жалоб потребителей, ед.
			I квартал	II квартал	III квартал	IV квартал	Итого за год	I квартал	II квартал	III квартал	IV квартал	Итого за год		
1.	Реализация основных профессиональных образовательных программ среднего профессионального образования-программ подготовки специалистов среднего звена на базе основного общего образования по укрупненной группе направлений подготовки и специальностей (профессий) (очное обучение в головном техникуме, Челябинске) Обучение студентов очного отделения г. Челябинск с полным возмещением затрат по специальностям: «Техническое обслуживание и ремонт радиоэлектронной техники» (по	2 534,9	36000	36000	46500	46500	41250	521,9	456,4	768,5	788,1	2 534,9	75	-

	отраслям), «Обеспечение информационной безопасности автоматизированных систем», «Сетевое и системное администрирование», «Информационные системы и программирование», присваиваемая квалификация техник.													
2.	Реализация основных профессиональных образовательных программ среднего профессионального образования-программ подготовки специалистов среднего звена на базе основного общего образования по укрупненной группе направлений подготовки и специальностей (профессий) (очное обучение в филиале г. Избербаш). Обучение студентов очного отделения филиала техникума в г. Избербаш с полным возмещением затрат по специальностям: «Компьютерные сети», присваиваемая квалификация техник; «Экономика и бухгалтерский учет» (по отраслям), присваиваемая квалификация бухгалтер.	3 195,5	25000	25000	27000	27000	26000	657,9	575,4	968,8	993,4	3 195,5	150	-
3.	Реализация основных профессиональных образовательных программ среднего профессионального образования-программ подготовки специалистов среднего звена на базе основного общего образования по укрупненной группе направлений подготовки и специальностей (профессий) (заочное обучение в головном техникуме Челябинск) Обучение студентов заочного отделения г. Челябинск с полным возмещением затрат по специальностям: «Компьютерные сети», «Техническое обслуживание и ремонт радиоэлектронной техники» (по отраслям), присваиваемая	688,7	18000	18000	23000	23000	20500	141,8	124,0	208,8	214,1	688,7	41	-

	подготовки		нован ие показа теля)	показат еля)	снова ние показа теля)								
1	2	3	4	5	6	7	8	9	10	11	12	13	14
1159300140 0100001001 101	09.02.02 Компьютерные сети	Физические лица за исключением лиц с ОВЗ и инвалидов		очная		Удельный вес выпускников, трудоустроившихся по специальности, соответствующей профилю среднего профессионального образования, по итогам календарного года, по отношению к общему количеству выпускников указанного периода	процент	744	65,7	71,6	10%	0	
1159300140 0200001009 101	09.02.02 Компьютерные сети	Физические лица с ОВЗ и инвалиды		очная		Удельный вес выпускников, трудоустроившихся по специальности, соответствующей профилю среднего профессионального образования, по итогам календарного года, по отношению к общему количеству выпускников указанного периода	процент	744	65,7	0	10%	-59,13	выпус ка нет в этом году
1174500140 0100009000 101	09.02.02 Компьютерные сети	Физические лица за исключением лиц с ОВЗ и инвалидов		заочная		Удельный вес выпускников, трудоустроившихся по специальности, соответствующей профилю среднего профессионального образования, по итогам календарного	процент	744	65,7	100	10%	27,73	все трудо устрое ны

						года, по отношению к общему количеству выпускников указанного периода							
1159300170 0100001008 101	09.02.05 Прикладная информатика (по отраслям)	Физические лица за исключением лиц с ОВЗ и инвалидов		очная		Удельный вес выпускников, трудоустроившихся по специальности, соответствующей профилю среднего профессионального образования, по итогам календарного года, по отношению к общему количеству выпускников указанного периода	процент	744	65,7	66,7	10%	0	
1159300170 0200001006 101	09.02.05 Прикладная информатика (по отраслям)	Физические лица с ОВЗ и инвалиды		очная		Удельный вес выпускников, трудоустроившихся по специальности, соответствующей профилю среднего профессионального образования, по итогам календарного года, по отношению к общему количеству выпускников указанного периода	процент	744	65,7	0	10%	-59,13	выпуска нет в этом году
	09.02.06 Сетевое и системное администрирование	Физические лица за исключением лиц с ОВЗ и инвалидов		очная		Удельный вес выпускников, трудоустроившихся по специальности, соответствующей профилю среднего профессионального образования, по итогам календарного года, по отношению к общему количеству	процент	744	65,7	0	10%	-59,13	выпуска нет в этом год

						выпускников указанного периода							
	09.02.07 Информационные системы и программирование	Физические лица за исключением лиц с ОВЗ и инвалидов		очная		Удельный вес выпускников, трудоустроившихся по специальности, соответствующей профилю среднего профессионального образования, по итогам календарного года, по отношению к общему количеству выпускников указанного периода	процент	744	65,7	0	10%	-59,13	ВЫПУСКА НЕТ В ЭТОМ ГОД
1159400110 0100001003 101	10.02.03 Информационная безопасность автоматизированных систем	Физические лица за исключением лиц с ОВЗ и инвалидов		очная		Удельный вес выпускников, трудоустроившихся по специальности, соответствующей профилю среднего профессионального образования, по итогам календарного года, по отношению к общему количеству выпускников указанного периода	процент	744	65,7	68,2	10%	0	
1159400110 0200001001 101	10.02.03 Информационная безопасность автоматизированных систем	Физические лица с ОВЗ и инвалиды		очная		Удельный вес выпускников, трудоустроившихся по специальности, соответствующей профилю среднего профессионального образования, по итогам календарного года, по отношению к общему количеству выпускников указанного периода	процент	744	65,7	0	10%	-59,13	ВЫПУСКА НЕТ В ЭТОМ ГОД

	10.02.05 Обеспечение информационно й безопасности автоматизирова нных систем	Физические лица за исключением лиц с ОВЗ и инвалидов		очная		Удельный вес выпускников, трудоустроившихся по специальности, соответствующей профилю среднего профессионального образования, по итогам календарного года, по отношению к общему количеству выпускников указанного периода	процент	744	65,7	0	10%	-59,13	выпус ка нет в этом год
	10.02.05 Обеспечение информационно й безопасности автоматизирова нных систем	Физические лица с ОВЗ и инвалиды		очная		Удельный вес выпускников, трудоустроившихся по специальности, соответствующей профилю среднего профессионального образования, по итогам календарного года, по отношению к общему количеству выпускников указанного периода	процент	744	65,7	0	10%	-59,13	выпус ка нет в этом год
1159500240 0100001007 101	11.02.02 Техническое обслуживание и ремонт радиоэлектронн ой техники (по отраслям)	Физические лица за исключением лиц с ОВЗ и инвалидов		очная		Удельный вес выпускников, трудоустроившихся по специальности, соответствующей профилю среднего профессионального образования, по итогам календарного года, по отношению к общему количеству выпускников указанного периода	процент	744	65,7	66,7	10%	0	
1159500240 0200001005	11.02.02 Техническое	Физические лица с ОВЗ и		очная		Удельный вес выпускников,	процент	744	65,7	0	10%	-59,13	выпус ка нет

101	обслуживание и ремонт радиоэлектронной техники (по отраслям)	инвалиды				трудоустроившихся по специальности, соответствующей профилю среднего профессионального образования, по итогам календарного года, по отношению к общему количеству выпускников указанного периода							в этом году
1174700240 0100009006 101	11.02.02 Техническое обслуживание и ремонт радиоэлектронной техники (по отраслям)	Физические лица за исключением лиц с ОВЗ и инвалидов		заочная		Удельный вес выпускников, трудоустроившихся по специальности, соответствующей профилю среднего профессионального образования, по итогам календарного года, по отношению к общему количеству выпускников указанного периода	процент	744	65,7	100	10%	27,73	все трудоустроены
1162000130 0100001009 101	42.02.01 Реклама	Физические лица за исключением лиц с ОВЗ и инвалидов		очная		Удельный вес выпускников, трудоустроившихся по специальности, соответствующей профилю среднего профессионального образования, по итогам календарного года, по отношению к общему количеству выпускников указанного периода	процент	744	65,7	64,7	10%	0	
1162000130 0200001007 101	42.02.01 Реклама	Физические лица с ОВЗ и инвалиды		очная		Удельный вес выпускников, трудоустроившихся по специальности,	процент	744	65,7	100	10%	27,73	1 инвалид выпуск

						соответствующей профилю среднего профессионального образования, по итогам календарного года, по отношению к общему количеству выпускников указанного периода							тился и трудоустроены
1174700340 0100009004 101	11.02.12 Почтовая связь	Физические лица за исключением лиц с ОВЗ и инвалидов		заочная		Удельный вес выпускников, трудоустроившихся по специальности, соответствующей профилю среднего профессионального образования, по итогам календарного года, по отношению к общему количеству выпускников указанного периода	процент	744	65,7	100	10%	27,73	все трудоустроены

2.4. Данные о кассовых и плановых поступлениях и выплатах в соответствии с планом финансово-хозяйственной деятельности учреждения.

Наименование показателя <*>	Код строки	Код по бюджетной классификации Российской Федерации	Всего	Субсидия на выполнение государственного задания	Субсидии, предоставляемые на иные цели в соответствии с соглашением	Поступления от оказания услуг (выполнения работ) на платной основе и от иной приносящей доход деятельности
1	2	3	4	5	6	7
Остаток средств на начало года	001	X	1 653 197,69			1 653 197,69
Возврат неиспользованных остатков субсидий прошлых лет в доход бюджета (-)	002	180		X		

Возврат остатка субсидии на выполнение государственного задания в объеме, соответствующем недостигнутым показателям государственного задания (-)	003	130			X	
Поступления от доходов , всего:	004	X	43 003 538,02	30 955 810,00	751 280,00	11 296 448,02
в том числе: от собственности	005	120	109 740,06	X	X	109 740,06
из них: от использования имущества, находящегося в государственной собственности и переданного в аренду	006	120	109 740,06	X	X	109 740,06
от оказания услуг (выполнения работ)	007	130	42 142 517,96	30 955 810,00	X	11 186 707,96
из них от оказания услуг (выполнения работ) на платной основе	008	130	11 186 707,96	X	X	11 186 707,96
в том числе: от образовательной деятельности	009	130	11 186 707,96	X	X	11 186 707,96
от реализации образовательных программ начального общего образования	010	130		X	X	
в том числе: от реализации образовательных программ среднего профессионального образования	011	130	11 186 707,96	X	X	11 186 707,96
от реализации образовательных программ высшего образования	012	130		X	X	
от прочих видов деятельности	013	130		X	X	
от штрафов, пеней и иных сумм принудительного изъятия	014	140		X	X	
от операций с активами	015	X		X	X	
из них:	016	410		X	X	

от уменьшения стоимости основных средств						
от уменьшения стоимости нематериальных активов	017	420		X	X	
от уменьшения стоимости материальных запасов	018	440		X	X	
прочие поступления	019	180		X	X	
Выплаты по расходам, всего:	037	X	43 698 024,88	30 955 810,00	751 280,00	11 990 934,88
в том числе: выплаты персоналу	038	100	33 988 971,45	25 224 480,00		8 764 491,45
из них: фонд оплаты труда	020	111	25 842 966,92	19 411 324,24		6 431 642,68
в том числе: педагогических работников	021	111	14 403 723,92	11 725 635,48		2 678 088,44
прочий основной персонал	022	111	473 654,19	415 954,16		57 700,03
административно-управленческого персонала	023	111	6 725 193,34	4 187 364,74		2 537 828,60
вспомогательного персонала	024	111	4 240 395,47	3 082 369,86		1 158 025,61
иные выплаты персоналу учреждений, за исключением фонда оплаты труда	025	112	429 864,98	0,00		429 864,98
иные выплаты, за исключением фонда оплаты труда учреждений, лицам, привлекаемым согласно законодательству для выполнения отдельных полномочий	026	113				

взносы по обязательному социальному страхованию на выплаты по оплате труда работников и иные выплаты работникам учреждений	027	119	7 716 139,55	5 813 155,76		1 902 983,79
социальные и иные выплаты населению	028	300	25 703,06	22 719,98		2 983,08
стипендии	029	340				
иные выплаты населению	030	360				
исполнение судебных актов	031	830				
уплата налогов, сборов и иных платежей	032	850	537 208,85	511 500,00		25 708,85
из них: налог на имущество и земельный налог	033	851	515 125,00	511 500,00		3 625,00
уплата прочих налогов и сборов	034	852	8 600,00			8 600,00
уплата иных платежей	035	853	13 483,85			13 483,85
закупка товаров, работ, услуг	036	200	10 104 852,35	5 197 110,02	751 280,00	4 156 462,33
прочая закупка товаров, работ и услуг для обеспечения государственных нужд	037	244	10 104 852,35	5 197 110,02	751 280,00	4 156 462,33
из них: услуги связи	038	244	143 293,02	49 424,62		93 868,40
транспортные услуги	039	244				
коммунальные услуги	040	244	2 481 997,18	2 279 740,00		202 257,18

арендная плата за пользование имуществом	041	244	322 465,70			322 465,70
работы, услуги по содержанию имущества	042	244	2 031 546,67	1 153 050,71		878 495,96
прочие работы, услуги	043	244	2 153 794,45	767 224,69		1 386 569,76
прочие расходы		244	8 637,90			8 637,90
Увеличение стоимости основных средств	044	244	938 187,00		751 280,00	186 907,00
Увеличение стоимости нематериальных активов	045	244				
Увеличение стоимости материальных запасов	046	244	1 066 219,60	947 670,00		118 549,60
поступление финансовых активов	047	500	43 003 538,02	30 955 810,00	751 280,00	11 645 369.52
из них: поступление на счета бюджетов	048	510	31 707 090,00	30 955 810,00	751 280,00	-
выбытие финансовых активов	049	600	43 698 024,88	30 955 810,00	751 280,00	12 339 856.38
изменение остатков средств (+; -)	050	X	-694 486,86			-694 486,86
изменение остатков по внутренним расчетам	051	X				
увеличение остатков по внутреннему привлечению остатков средств (+)	052	510				
уменьшение остатков по внутреннему привлечению остатков средств (-)	053	610				
остаток средств на конец года	054	X	958 710,83			958 710,83

<*> Приводятся только те показатели, по которым планируются поступления и выплаты.

Справочно:

1) Остаток средств на начало года __ 1 653,2 _____ тыс. руб.

2) Остаток средств на конец года __ 958,7 _____ тыс. руб.

2.5. Реализация мероприятий стратегического развития, осуществленных учреждением в отчетном периоде

Задача	Мероприятие	Результат		Срок исполнения	
		Плановый	Фактический	Плановый	Фактический
1	2	3	4	5	6
Обеспечение бюджетных расходов на основе утвержденного государственного задания	Выполнение объемных показателей государственного задания, установленных на начало финансового года	Выполнение объемных показателей государственного задания, установленные на начало финансового года, на 100 %	Выполненные объемные показатели государственного задания, установленные на начало финансового года, на 100 %	2017 год	2017 год
Повышение привлекательности программ профессионального образования, востребованных на региональном рынке труда	Выполнение плана приема	Выполнение плана приема обучающихся на 1 курс обучения за счет средств областного бюджета на 100 %	Выполненный план приема обучающихся на 1 курс обучения за счет средств областного бюджета на 100 %	2017 год	2017 год
	Трудоустройство выпускников не ниже установленных в государственном задании	Обеспечение трудоустройства выпускников на 65,7 %	Обеспечено трудоустройство выпускников на 65,7 %	2017 год	2017 год
Создание образовательной среды профессионального образования, соответствующей современным требованиям экономики	Участие в конкурсах на предоставление субсидий на иные цели (перечислить): 1) для приобретения учебного оборудования и учебной литературы по специальным дисциплинам 2) на проведение противоаварийных и противопожарных мероприятий 3) для выплаты стипендий Правительства Российской Федерации	Получение субсидий на иные цели (перечислить): 1) для приобретения учебного оборудования и учебной литературы по специальным дисциплинам 2) на проведение противоаварийных и противопожарных мероприятий 3) для выплаты стипендий Правительства Российской Федерации	Получены субсидии на иные цели (перечислить): 1) для приобретения учебного оборудования и учебной литературы по специальным дисциплинам 2) для выплаты стипендий Правительства Российской Федерации	2017 год	2017 год
	Направление средств от приносящей доход деятельности на развитие и содержание учебно-материальной базы образовательного учреждения	Доля средств от приносящей доход деятельности, направленная на развитие и содержание учебно-материальной базы образовательного учреждения не менее 30 %	Доля средств от приносящей доход деятельности, направленная на развитие и содержание учебно-материальной базы образовательного учреждения 30 %		2017 год

2.	Общая балансовая (остаточная) стоимость недвижимого имущества, находящегося у учреждения на праве оперативного управления и переданного в аренду (тыс. руб.) <***>	0,00 (0,00)	0,00 (0,00)
3.	Общая балансовая (остаточная) стоимость недвижимого имущества, находящегося у учреждения на праве оперативного управления и переданного в безвозмездное пользование (тыс. руб.) <***>	0,00 (0,00)	0,00 (0,00)
4.	Общая балансовая (остаточная) стоимость движимого имущества, находящегося у учреждения на праве оперативного управления (тыс. руб.) <***>	18 743,4 (907,0)	19 666,3 (1 455,9)
5.	Общая балансовая (остаточная) стоимость движимого имущества, находящегося у учреждения на праве оперативного управления и переданного в аренду (тыс. руб.) <***>	0,00 (0,00)	0,00 (0,00)
6.	Общая балансовая (остаточная) стоимость движимого имущества, находящегося у учреждения на праве оперативного управления и переданного в безвозмездное пользование (тыс. руб.) <***>	0,00 (0,00)	0,00 (0,00)
7.	Общая балансовая (остаточная) стоимость особо ценного движимого имущества, находящегося у учреждения на праве оперативного управления (тыс. руб.) <***>	11 294,6 (740,2)	12 122,3 (1 234,9)
8.	Общая балансовая (остаточная) стоимость особо ценного движимого имущества, находящегося у учреждения на праве оперативного управления и переданного в аренду (тыс. руб.) <***>	0,00 (0,00)	0,00 (0,00)
9.	Общая балансовая (остаточная) стоимость особо ценного движимого имущества, находящегося у учреждения на праве оперативного управления и переданного в безвозмездное пользование (тыс. руб.) <***>	0,00 (0,00)	0,00 (0,00)
10.	Общая площадь объектов недвижимого имущества, находящегося у учреждения на праве оперативного управления (квадратные метры (далее - кв. м)	4 967,4	4 967,4
11.	Общая площадь объектов недвижимого имущества, находящегося у учреждения на праве оперативного управления и переданного в аренду (кв. м)	72,7	72,7
12.	Общая площадь объектов недвижимого имущества, находящегося у	0,00	0,00

Кадровое обеспечение	Направление средств от приносящей доход деятельности на заработную плату педагогических работников	Доля средств от приносящей доход деятельности, направленных на заработную плату педагогических работников не менее 30 %	Доля средств от приносящей доход деятельности, направленных на заработную плату педагогических работников 30 %	2017 год	2017 год
	Повышение квалификации педагогических работников	Доля педагогических работников, повысивших квалификацию (в различных формах) не менее 15 %	Доля педагогических работников, повысивших квалификацию (в различных формах) 15 %	2017 год	2017 год

2.6. Реализация мероприятий по энергосбережению и повышению энергетической эффективности

Сведения о реализации мероприятий по энергосбережению и повышению энергетической эффективности

Наименование показателя	Значение	Пояснение
1	2	3
Количество проведенных энергетических обследований, шт.	1	
Наличие программы в области энергосбережения и повышения энергетической эффективности (1 - есть в наличии, 0 - нет в наличии)	1	
Экономия в денежном выражении расходов учреждения на поставки энергетических ресурсов, полученная в результате реализации мероприятий по энергосбережению и энергетической эффективности, и направления ее расходования, руб.	43 850,59	

III. Об использовании имущества, закрепленного за учреждением

№ п/п	Наименование показателя	На начало отчетного периода	На конец отчетного периода
1.	Общая балансовая (остаточная) стоимость недвижимого имущества, находящегося у учреждения на праве оперативного управления (тыс. руб.) <*>	62 438,6 (0,00)	62 438,6 (0,00)

	учреждения на праве оперативного управления и переданного в безвозмездное пользование (кв. м)		
13.	Общая площадь объектов недвижимого имущества, арендуемых учреждением (кв. м) или находящихся в безвозмездном пользовании	0,00	0,00
14.	Количество объектов недвижимого имущества, находящегося у учреждения на праве оперативного управления (штук)	4	4
15.	Общая балансовая (остаточная) стоимость недвижимого имущества, приобретенного учреждением в отчетном финансовом году за счет средств, выделенных учреждению учредителем на указанные цели (тыс. руб)	0,00 (0,00)	0,00 (0,00)
16.	Общая балансовая (остаточная) стоимость недвижимого имущества, приобретенного учреждением в отчетном финансовом году за счет доходов, полученных от платных услуг и иной приносящей доход деятельности (тыс. руб.)	0,00 (0,00)	0,00 (0,00)
17.	Объем средств, полученных в отчетном году от распоряжения в установленном порядке федеральным имуществом, находящимся у учреждения на праве оперативного управления (тыс. руб.)	278,00	751,28






В графах 15 - 16 необходимо указывать балансовую и остаточную стоимость в обязательном порядке.

Руководитель финансово-экономической службы учреждения (главный бухгалтер) _____

С.А. Крупенко

Исполнитель: Ушакова Е.В., ведущий экономист, тел. 2609146
 Балдина Е.Е., начальник отдела кадров, тел. 2609147

Лист согласования
о результатах деятельности ГБПОУ "Челябинский радиотехнический техникум" за 2017 год

Наименование управления (отдела)	Замечания	Дата согласования	Подпись	Расшифровка подписи
Заместитель Министра				В.В. Полетаева
Отдел бухгалтерского учета и контроля		01.03.18		
Отраслевой отдел		27.02.18		Ж.Ж. Сурганов